

银城集团 ERP 项目用户手册

招采平台

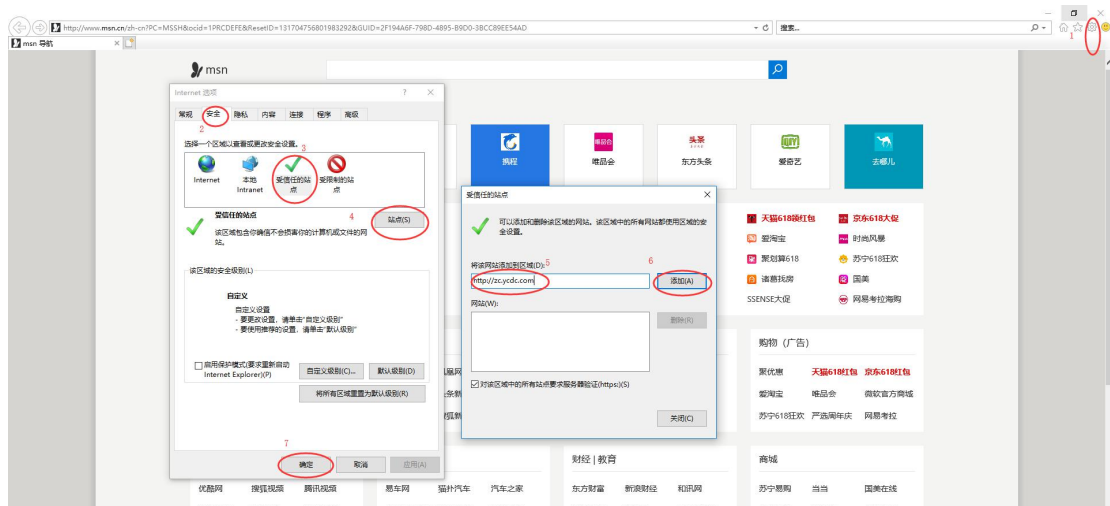
银城地产

2018 年 06 月 13 日

1.*使用系统注意事项（建议使用 IE10.0 及以上浏览器）：

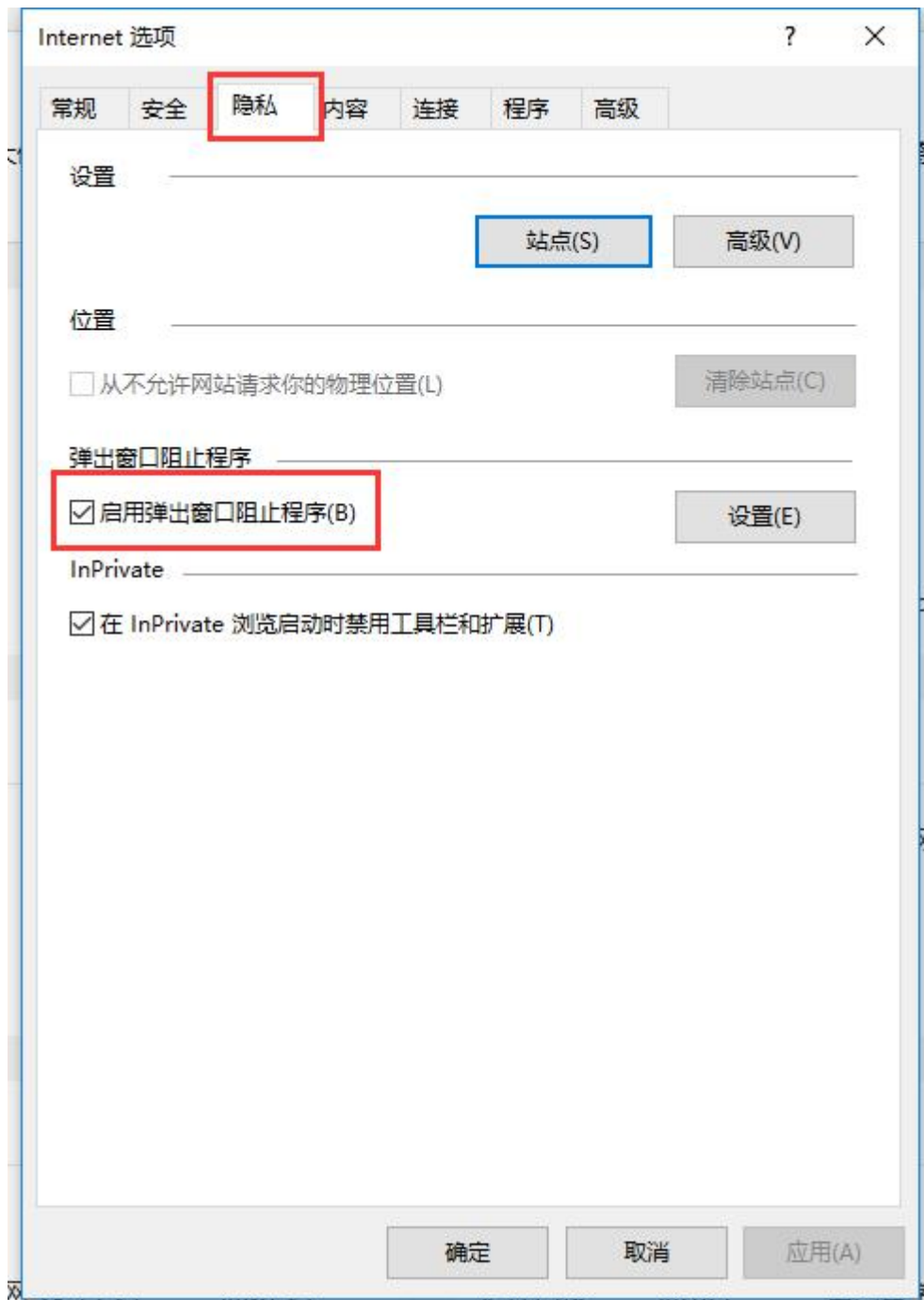
1.1. IE 浏览器添加网址 zc.ycdc.com 到信任站点

点击 IE 浏览器“工具” --- “Internet 选项” --- “安全” --- “受信任的站点” --- “站点”，输入网址后，点击“添加”，最后点击“确定”



1.2. 设置 IE 浏览器的浏览模式

点击 IE 浏览器“工具” --- “Internet 选项” --- “隐私”，将“启用弹出窗口阻止程序”勾选去掉



2. 招采外网平台主界面介绍

- 供应商通过浏览器搜索或者直接输入网址

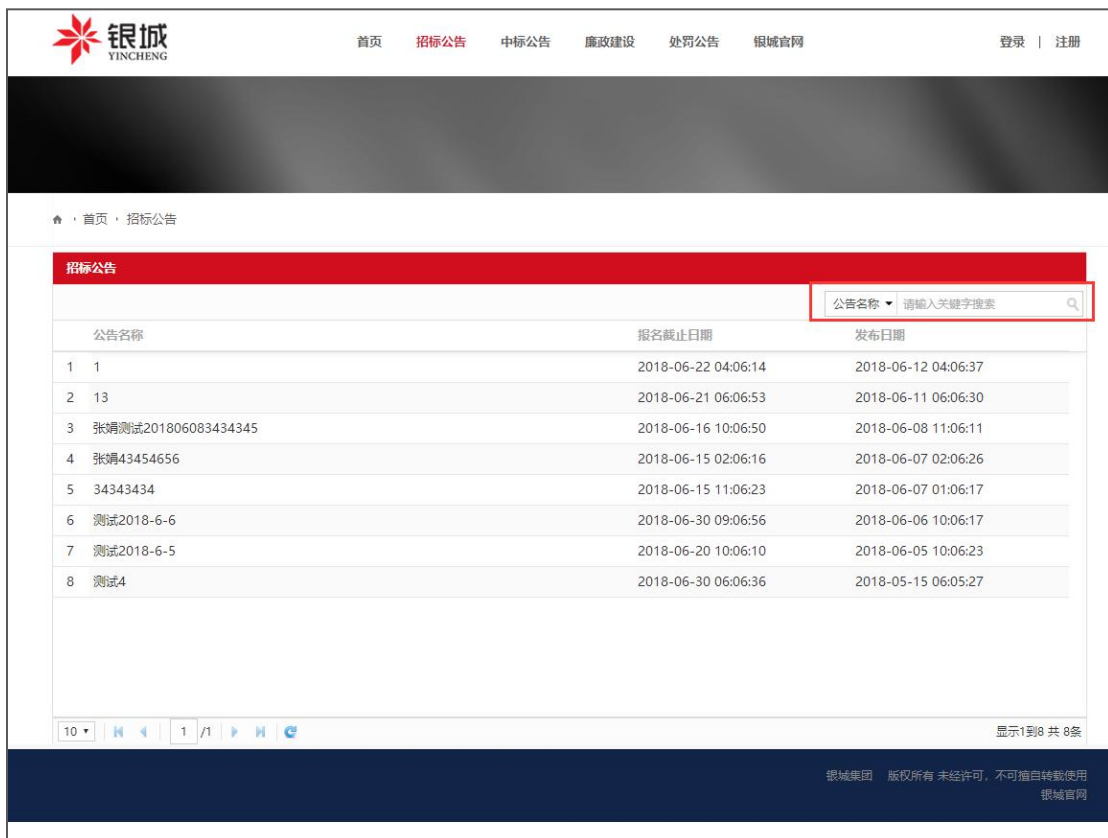
<http://zc.ycdc.com> 进入到外网招采平台主界面。

- 主页面菜单栏有 5 个菜单 “[首页](#)、[招标公告](#)、[中标公告](#)、[廉政建设](#)、[处罚公告](#)、[银城官网](#)”；
- 主页面图片下方显示供应商操作菜单：“[我要报名](#)、[下载标书](#)、[项目答疑](#)、[我要回标](#)、[我的投标信息](#)、[我的资料](#)”；
- 页面中间显示 5 条最新的招标公告和中标公告，点击“加载更多”可以查看所有的招标公告和中标公告数据；
- 页面右上角是供应商进行注册、登陆及找回密码的模块；
- 页面下方左边边“热点新闻”显示银城官网的新闻；
- 页面下方中间“帮助信息”显示有助供应商平台操作的相关文档；
- 页面下方中间“廉政建设”显示廉政举报信息；
- 页面右边“合作伙伴”显示与银城地产战略合作的部分伙伴；

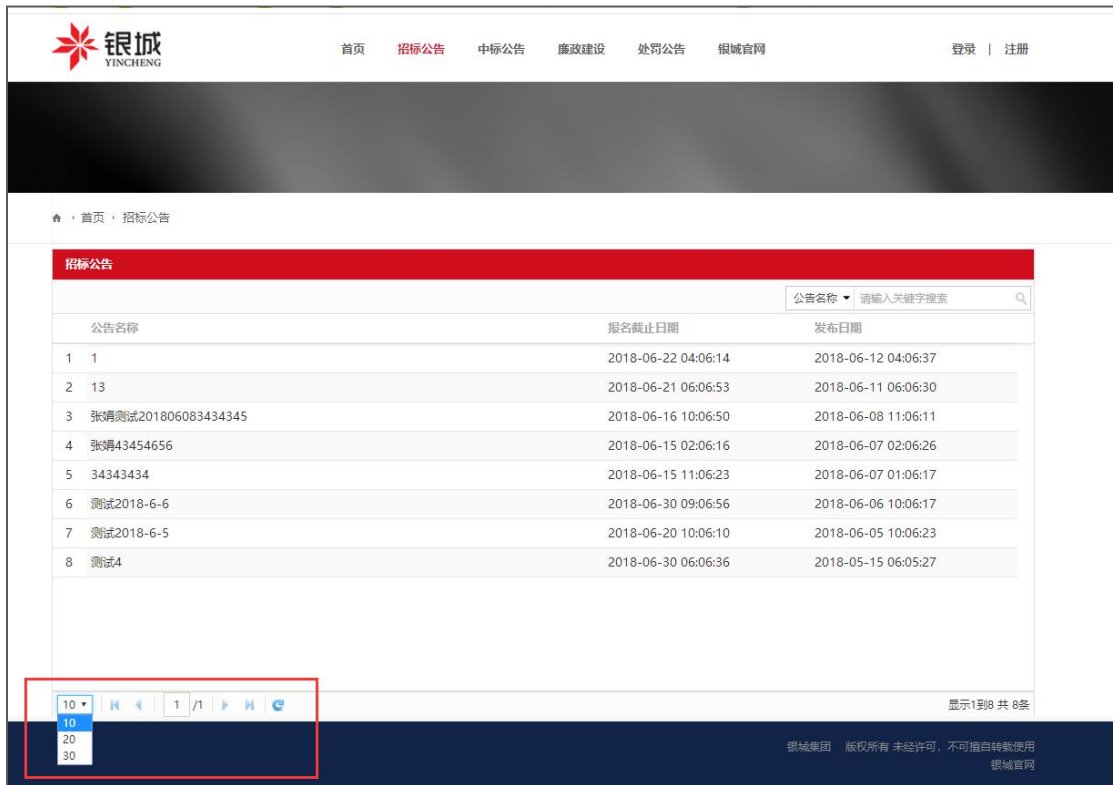




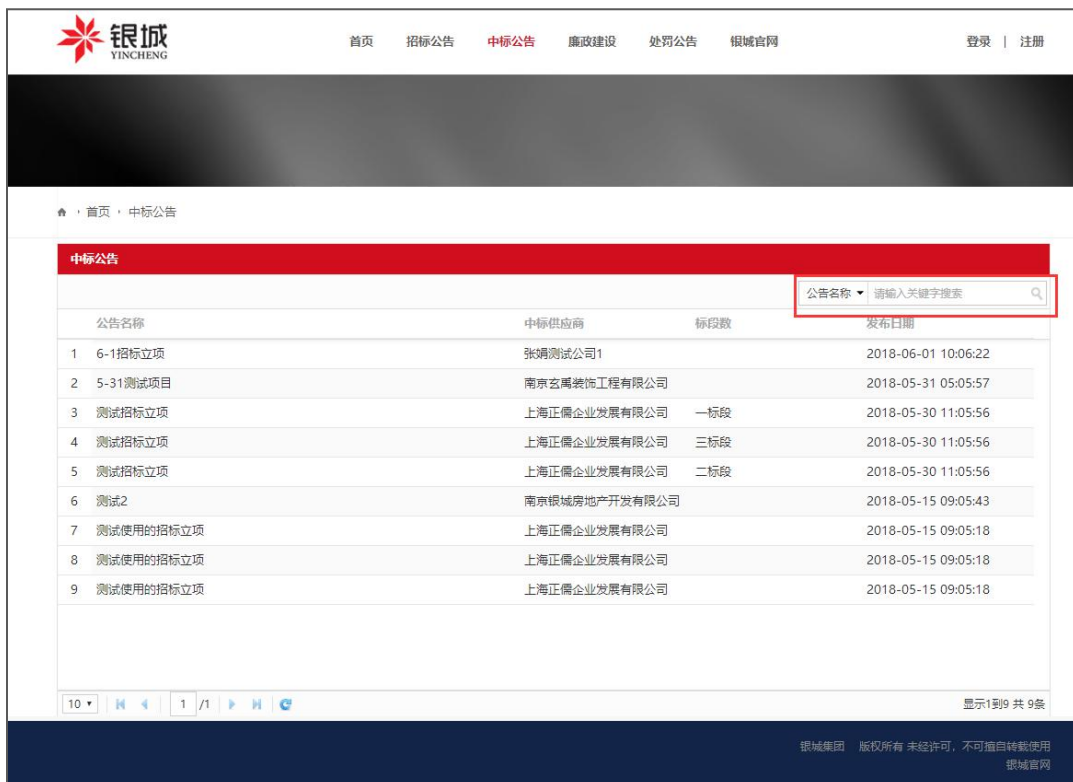
- ◆ 点击“招标公告”会跳转到招标公告页面，列表展示了银城发布的所有招标公告，点击“公告名称”，可以查看具体招标信息；可以在快速查询中输入“公告名称”进行过滤查询。



- ◆ 页面左下方：可以设置每页显示的招标立项的条数，可通过上一页下一页进行翻页操作



- ◆ 点击“中标公告”会跳转到中标公告页面，列表显示了银城所有的招标立项中标结果点击“公告名称”，可以查看具体定标信息；可以在快速查询中输入“公告名称”进行过滤查询。



◆ 点击“[廉政建设](#)”可以建议举报

工作给予监督。若您发现我司相关工作人员在招标过程中有违反职业准则的行为，请及时向银城地产集团举报，我们将由专人接收所有实名举报。我们将通过保密方式对实名举报事项进行公正独立的调查并采取适当的后续行动，一经查实，将根据公司规定严肃处理，并向举报人沟通举报的跟进情况和处理结果。

网上举报
点击进入

廉洁举报邮箱
✉
yysj@ydc.com
(请将#替换为@)

举报投诉固定电话
☎
025-86559885

信件举报
✉
江苏省南京市鼓楼区江东北路289号银城广场19层银城地产集团
收件人：法务审计部
邮编：210036

不受理非舞弊相关的客户投诉本网站
请按以下方式处理

客户投诉通道

举报事项 具体举报内容

举报类型

贪污资产 偷工减料 以权谋私 弄虚作假

商业受贿 采购舞弊 吃拿卡要 其他举报

被举报人姓名

所在业务单位

所在部门

具体过程
请详细描述具体过程，2000个字以内

具体证据
请描述具体证据，2000个字以内

举报人联系方式 我们将对举报者个人信息严格保密（请至少留下一项联系方式，以便我们跟进）

举报人

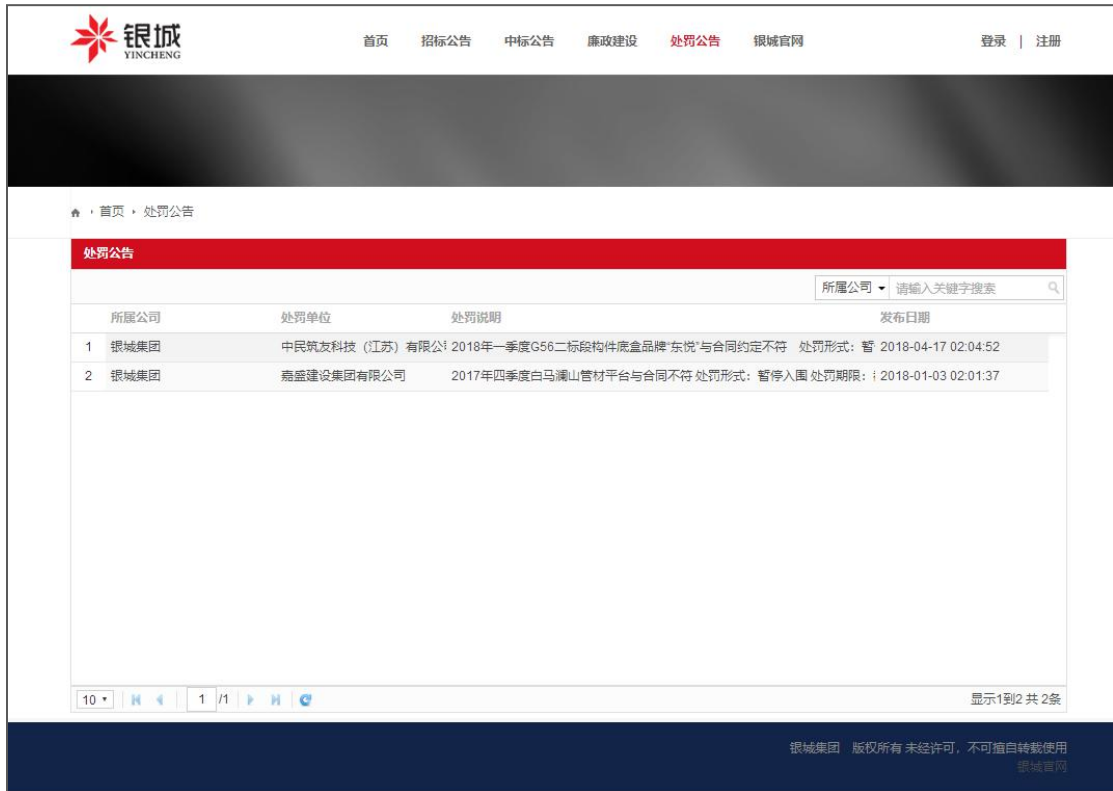
举报人邮箱

举报人电话

举报人QQ

举报附件 请提供具体的附件信息（可不上传）

◆ 点击“[处罚公告](#)”查看银城的处罚公告信息。



2 供应商如何进行注册、登陆及信息变更

2.1 新供应商如何进行注册

- 新供应商指不在银城地产及其子公司库内的供应商。
- 供应商在主界面右上角，点击“注册”按钮：



■ 供应商注册分三步” 1 注册须知 “、” 2 公司信息 “、” 3 用户信息 “

2.1.1 供应商阅读注册须知：

- 点击”注册“后跳转到供应商注册页面，供应商阅读完注册须知后，点击”同意“则进入到公司信息录入页面；点击”不同意“，则页面关闭：



2.1.2 供应商如何录入用户信息

- ◇ **说明（重要）：**电子邮箱由于找回用户名或者密码，及接收银城发布的招标过程中的信息，**请注意填写有效邮箱。**

1 注册须知 2 用户信息 3 公司信息

登录账号 只能填写字母和数字或邮箱地址

密码 密码必须包含数字和字符，至少6位

确认密码

用户姓名

用户手机

电子邮箱

办公电话

微信号

请注意：提交审核后，您可以更改您的用户信息，但是不可更改您的登录账号

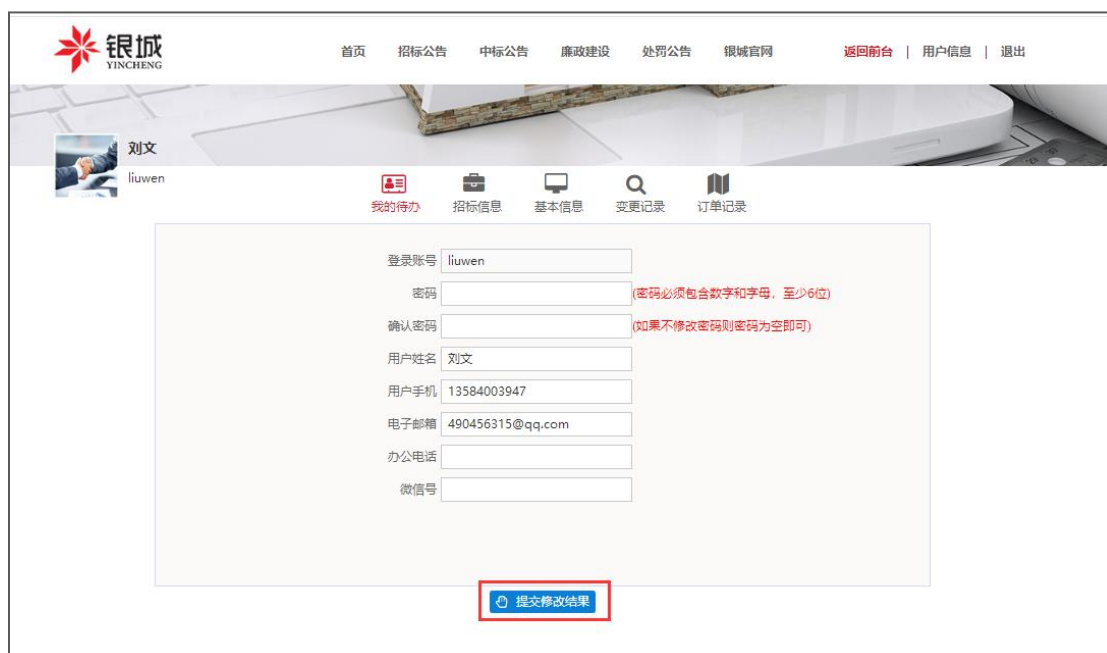
输入框为红色的是必填项

- *登陆账号：请输入贵公司用于登陆系统的账号(只能填写字母和数字或邮箱地址)；
 - *密码：请输入登陆密码（密码必须包含数字和字符，至少6位）；
 - *确认密码：请重复输入登录密码；
 - *用户姓名：请输入贵公司登陆账号的用户姓名；
 - *用户手机：请输入该用户的手机号；
 - *电子邮箱：请输入贵公司的有效邮箱；
 - 办公电话：请输入该用户的办公电话
 - 微信号：请输入该用户的微信号
- 信息填好之后点击下一步即可

2.1.3 供应商如何修改用户信息



- 供应商登陆之后可以点击用户信息，修改信息提交修改结果



2.1.4 供应商如何录入公司信息（包含公司基本信息、资金情况、附件清单）：

- ◆ 如何录入公司基本信息：

基本信息

公司名称 (必须与统一社会信用代码上的公司名称完全一致;且只能输入半角字符)

供应商分类 企业性质 法人代表
 成立日期 注册资金(万元) 币别
 统一社会信用代码 公司传真 公司网站
 公司电话 公司地址
 主营业务

联系人信息

联系人信息

[新增](#) [删除](#)

	姓名	职务	手机	办公电话	传真	默认联系人	邮箱
1						是	

输入框为红色的是必填项

- *公司名称：请录入贵公司统一社会信用代码上的公司名称；
- *供应商分类：请选择贵公司所属分类；
- *企业性质：请选择贵公司的企业性质；
- *法人代表：请填写法人代表姓名；
- *成立日期：请选择贵公司的成立日期；
- *注册资金（万元）：请输入贵公司的注册资金；
- *币别：默认带出人民币，可选择其他币别；
- *统一社会信用代码：请输入贵公司的统一社会信用代码；
- 公司传真：请输入贵公司的传真号；
- 公司网站：若有网站，请输入贵公司的网站主页；
- 公司电话：请输入贵公司的行政电话；
- 公司地址：请输入贵公司的详细地址；
- *主营业务：请输入贵公司的主营业务；
- *联系人：（默认第一行总经理）：请点击右侧按钮“新增”增加联系人，输入贵

公司联系人信息，点击操作中的“删除”可以删除该改行信息，其中姓名、手机必填；**联系人必须维护两个不同的人员；**

◆ 如何录入公司资金情况：

输入框为红色的是必填项

- *开户行：请输入贵公司的开户行；
- *银行卡号：请输入贵公司的银行卡号；
- 净资产（万元）：请输入贵公司的净资产；
- 资产负债率：请输入贵公司的资产负债率；

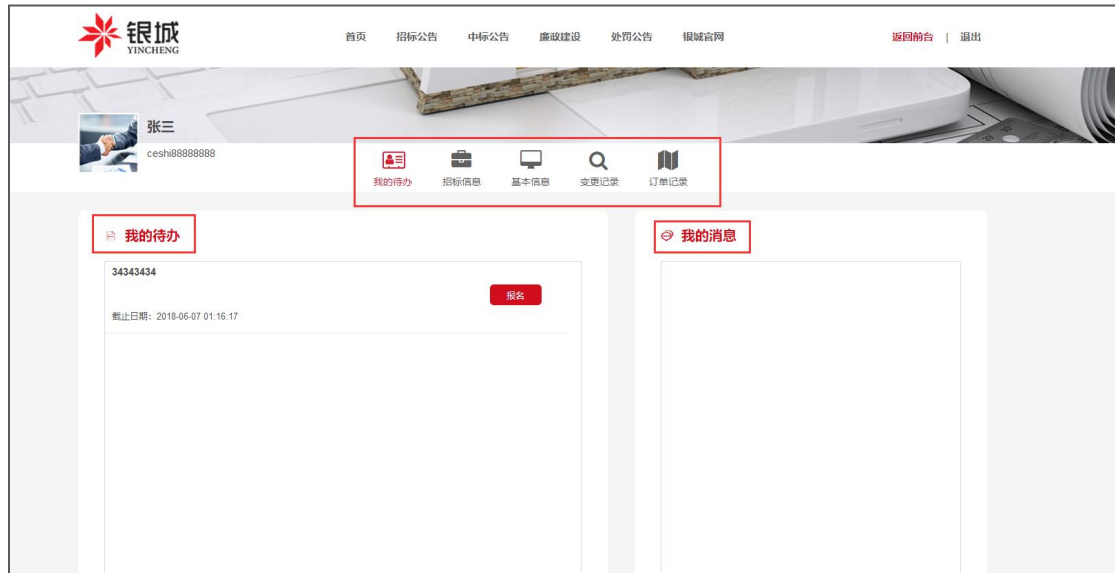
◆ 如何进行附件上传：

◇ 说明：附件为图片格式，单个附件不能超过 20M；

- 点击“选择文件”，选择本机需上传的附件，点击“打开”，上传附件；如果要删除已上传的附件，点击附件旁边的“×”即可

- 填写完以上信息后，点击提交审核。
- 注册信息提交审核后，需等待银城采购对接人审核通过，如果核准未通过，银城采购对接人无需解释供应商核准未得到通过的原因；

- 注册成功后可以登陆招采平台,点击首页登陆按钮,输入注册时填写的登陆账号和密码,再点击登陆按钮
- 登陆成功进入供应商操作页面:



- 上面菜单栏包含: 我的待办、招标信息、基本信息、变更记录、订单记录;
- 左边为我的待办, 右边是我的消息
- 审核通过后, 供应商注册用户信息的**电子邮箱**可以收到审核通过的信息, 邮件内容为“**恭喜您! 您的新用户注册已经审核通过, 用户名: XXX; 密码是: xxx, 请做好信息保密工作!**”, 审核通过后即可用账号登陆系统, 进行招标投标及后续采购订单业务操作;

2.2 与银城库内供应商名称相同的供应商如何注册

- 如果供应商要注册的公司名称已在银城的库内, 当输入“**公司名称**”时会提示“此供应商已经入库, 请联系招采对接人”, 遇到此种情况时, 请供应商注册人员联系银城采购对接人, 由采购对接人在后台直接分配用户名/密码, 并通过邮件或者电话将用户名/密码告知供应商。

首页 · 供应商注册

1 注册须知 2 用户信息 3 公司信息

基本信息

公司名称: 张澜测试公司56789 (必须与统一社会信用代码上的公司名称完全一致,且只能输入半角字符)

供应商分类: 厨柜工程 企业性质: 外资企业 法人代表: 李四

成立日期: 2018-06-11 455 币别: 人民币

统一社会信用代码: 3456754321 公司网站:

公司电话: 公司地址:

主营业务: 45454

联系人信息

联系人信息

姓名	职务	手机	办公电话	传真	默认联系人	邮箱
1 李四	经理	13587654323	02567895432		是	
2 王五	员工	13656435678	02567895432			

银行账户

- 供应商获取到用户名/密码后, 即可登陆系统;

2.3 供应商如何登陆系统

- 供应商注册信息审核通过后, 输入用户名/密码点击“登陆”按钮即可登陆系统。

银城 YINCHENG

首页 招标公告 中标公告 廉政建设 处罚公告 银城官网

登录 | 注册

南京丁家庄保障房

苏州银城玖园东

安徽银城孔雀城依澜郡

我要报名

下载标书

项目答疑

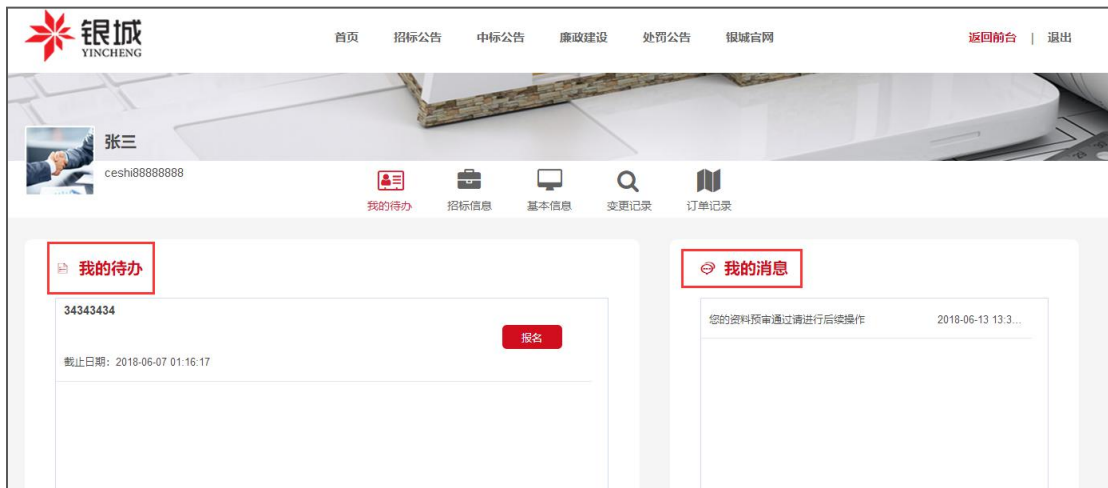
我要回标

我的投标信息

我的资料



在主页面显示供应商待办信息以及推送消息



- 供应商点击菜单栏的“基本信息”可查看到注册审核流程在哪一步。



2.4 供应商忘记密码如何处理

- 如果供应商忘记密码，请联系银城采购对接人，由对接人重置密码后，供应商登陆系统后再修改密码。
- 如果供应商注册时填写的用户名/密码都忘记了，请联系银城采购对接人供应商的用户信息，然后将该供应商的用户名/密码信息通过邮件发送给供应商。

2.5 供应商如何进行信息维护

2.5.1 供应商如何进行信息变更

- 供应商登陆系统后，点击“基本信息” --- “信息变更”，修改信息后点击页面下方的“提交审核”即可。

张三
ceshi@88888888

我的待办 招标信息 基本信息 变更记录 订单记录

资料未审 资料预审 考察 变更中 已审核

信息变更

已完成审核的供应商，修改资料请谨慎，修改任意资料内容，资质将重新审核，审核完成前不能投标报名

基本信息

公司名称 张福测试公司56789 (必须与统一社会信用代码上的公司名称完全一致,且只能输入半角字符)

供应商分类 厨柜工程 企业性质 其它 法人代表 张三

成立日期 2018-09-01 注册资金 (万元) 80 币别 人民币

统一社会信用代码 3545465354243454545 公司传真 321234567 公司网站

公司电话 1234567894 公司地址 234567894321

主营业务 橱柜

联系人信息

新增 删除

	姓名	职务	手机	办公电话	传真	默认联系人	邮箱
1	张三	经理	13887657789	025-67753456		是	
2	王王	员工	13885436789	025-67753456		否	

◇ 说明：信息变更只能信息已经由采购经办人核准后才能变更，供应商做信息变更时字段“**供应商名称**”、“**供应商分类**”、“**统一社会信用代码**”三个字段**不能更改**，如需更改，请联系银城采购对接人在后台进行更改；剩余字段均可进行更改，更改后不会立即生效，需银城采购对接人**审核通过**后才会生效。

武胜涛 wushengtao

我的待办 招标信息 基本信息 变更记录 订单记录

资料未审 资料预审 考察 变更中 已审核

信息变更

已完成审核的供应商，修改资料请谨慎。修改任意资料内容，资质将重新审核，审核完成前不能投标报名

基本信息

公司名称 广东美的厨卫电器制造有限公司 (必须与统一社会信用代码上的公司名称完全一致,且只能输入半角字符)

供应商分类 卫浴电器 企业性质 股份有限公司 法人代表 方出发

成立日期 2001-06-19 注册资金 (万元) 15,000,000 币别 人民币

统一社会信用代码 9144060672878213XT 公司传真 020-82255338 公司网站

公司电话 020-82255888 公司地址 广东佛山市南海区涌涌广教社区居民委员会广东路68号1号厂房二楼

主营业务 主要生产燃气热水器、电热水器、净水器，等。

联系人信息

新增 删除

	姓名	职务	手机	办公电话	传真	默认联系人	邮箱
1	武胜涛	业务经理	18620579001	020-82255338		是	
2	李海	业务经理	13622458542	020-82255338		否	

■ 供应商变更信息查看

管理员 admin

我的待办 招标信息 基本信息 变更记录 订单记录

供应商变更记录

名称 请输入关键字搜索

	名称	变更人	变更状态	修改时间
1	张靖测试公司1	管理员	已审批	2018-06-12 22:05:03.507
2	张靖测试公司1	管理员	已审批	2018-06-12 21:55:03.231
3	张靖测试公司1	管理员	已审批	2018-06-12 21:54:34.073
4	张靖测试公司1	管理员	已审批	2018-06-12 21:53:41.704
5	张靖测试公司1	管理员	已审批	2018-06-12 21:53:01.866
6	张靖测试公司1	管理员	已审批	2018-06-12 21:48:20.035
7	张靖测试公司1	管理员	已审批	2018-06-12 21:48:07.668
8	张靖测试公司1	管理员	已审批	2018-06-12 21:47:38.991
9	张靖测试公司1	管理员	已审批	2018-06-12 21:45:31.715
10	张靖测试公司1	管理员	已审批	2018-06-12 18:58:10.535
11	张靖测试公司1	管理员	已审批	2018-06-12 18:51:36.773
12	张靖测试公司1	管理员	已审批	2018-06-12 16:21:22.868

显示1到12 共 12条

银城集团 版权所有 未经许可，不可擅自转载使用

2.5.2 供应商如何进行用户信息变更

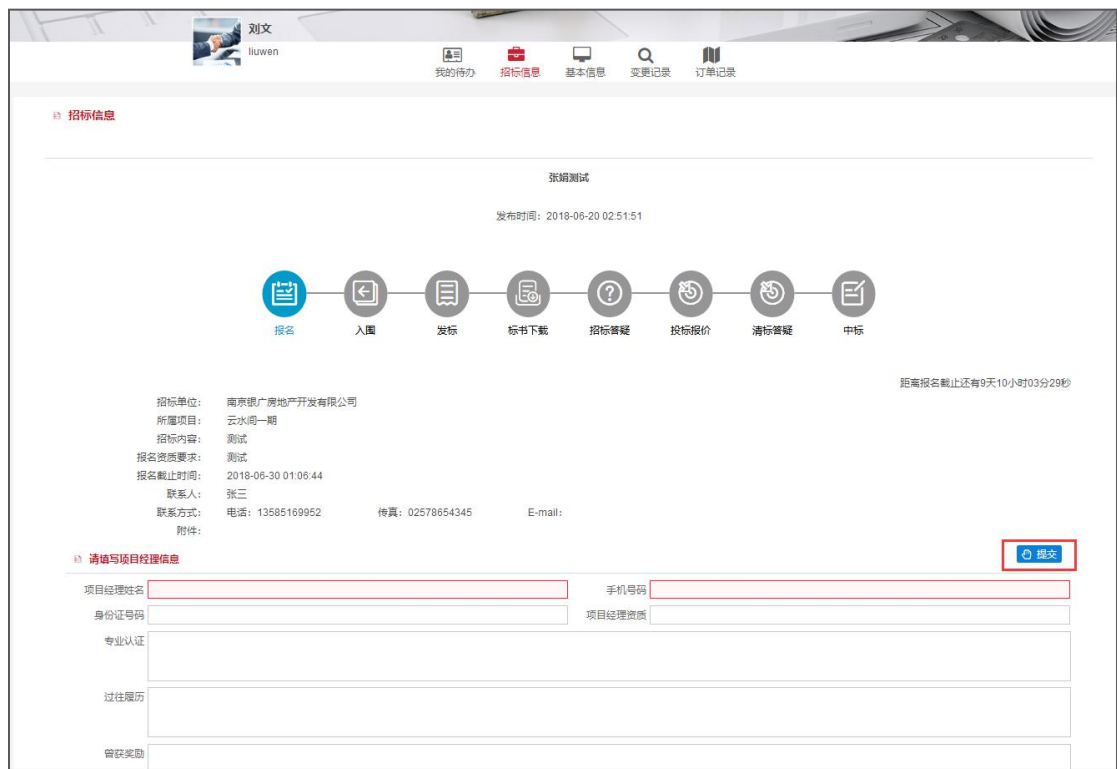
3. 供应商如何进行招投标操作

3.1 供应商如何进行投标报名

- 银城发布招标公告后，供应商登录到外网招采平台，点击“我要报名”可以看到报名阶段的招标信息列表，有四列“公告名称”、“采购模式”、“所属阶段”、“发布日期”。



- 点击公告名称进入报名界面



◇ 说明（重要）：请供应商在报名截止时间之前进行投标报名，过期后将无法报名。

◇ 说明：红框的字段为必填项。

◆ 如何填写项目经理信息:

- *项目经理姓名: 请输入项目经理的姓名;
- *手机号码: 请输入项目经理的手机号;
- 身份证号码: 请输入项目经理的身份证号码;
- 项目经理资质: 请输入项目经理的资质;
- 专业认证: 请输入项目经理的专业认证;
- 过往履历: 请输入项目经理过往履历;
- 曾获奖励: 请输入项目经理曾获得的奖励;
- 工程业绩: 请输入项目经理参与的工程业绩;

- 供应商填写完报名信息后, 点击“提交”即可提交报名信息,在“已报名”中可以看到已报名条目。

3.2 供应商如何进行标书下载

- 银城发标之后, **入围供应商的电子邮箱**可以收到标书下载通知, 邮箱内容为“**“XXXX项目”已发标, 请您到银城招采平台 <http://zc.ycdc.com> 下载标书**”, 供应商在**截标时间到达**之前可多次下载招标文件(包含银城发布的补充招标文件); 银城在开标之后, 如果招标条件发生变化, 可进行**新一轮回标**, 新一轮回标可发布补充招标文件, 供应商在“标书下载”中可下载新一轮回标的补充招标文件。

3.2.1 供应商如何在开标前下载标书文件

- 银城发标后, 供应商登陆到外网平台, 点击“下载标书”, 在“招标信息”页签下显示所有所属阶段为入围的招标信息, 点击招标信息的公告名称, 进入招标详细信息页面,

点击标书下载。



供应商点击“下载”，进入下载页面，点击附件即可进行下载

- 在截标时间到达之前，银城可上传补充招标文件，供应商可在标书下载中看到补充发布的招标文件进行下载。

3.3 供应商如何进行招标答疑

- 银城发标后，在答疑截止时间之前，供应商登陆到外网平台后，点击招标答疑进入招标信息页面，点击所属阶段为开标的并且要答疑的招标信息，进入招标信息详细页面



- 供应商把自己的疑问以文档的形式整理好以附件的形式上传，然后点击右边的选择文件

上传疑问文档，在答疑截至时间之前，可以多次进行招标答疑提问操作，针对此次招标信息向银城提出自己的疑问，银城在答疑截止时间之后截标时间之前，会对所有入围供应商的招标答疑进行统一答复，银城回复后，**入围供应商的电子邮箱**会收到下载答疑文件的通知，邮件内容为 “**“招标答疑名称”已发出，请您到银城采购平台 <http://zc.ycdc.com> 下载答疑文件**”。

3.4 供应商如何进行清标答疑

- 在清标答疑截至时间之前都可以操作，操作方式参考招标答疑

3.5 供应商如何进行投标报价

- 银城发标之后，**入围供应商的电子邮箱**可以收到通知邮件，邮件内容为 “**“单据名称”已发标，请您到银城采购平台 <http://zc.ycdc.com> 下载标书及投标**”，供应商需在截标前回标。


3.5.1 供应商如何进行回标


- 供应商登陆系统后,点击我要回标,在招标信息页签下点击所属阶段为开标的招标信息,点击招标信息进入招标信息详情,点击开标,输入投标报价,上传商务标、技术标等附件信息,如果有多标段以及多轮开标都在这边体现,然后点击左边的提交按钮提交报价,**截标前可修改**

招标信息


雍禾府一期智能化工程

发布时间: 2018-06-15 01:02:44







投标函 提交

投标报价

第一标段	<input type="text"/> 元	<input type="text" value="请填写投标说明"/>
第二标段	<input type="text"/> 元	<input type="text" value="请填写投标说明"/>

标书附件

商务标附件	<input type="button" value="上传商务标文件"/>	<input type="button" value="开始上传"/>
技术标附件	<input type="button" value="上传技术标文件"/>	<input type="button" value="开始上传"/>
澄清函附件	<input type="button" value="上传澄清函文件"/>	<input type="button" value="开始上传"/>

3.5.2 供应商如何进行新一轮回标

- 银城发布新一轮回标之后，供应商可在“开标”中进行新一轮报价，报价操作和 3.4.1 操作一样。

3.6 供应商如何查看中标通知书

- 银城定标之后发布中标，**中标供应商的电子邮箱**会收到邮件通知，邮件内容为“**恭喜，您已成为“项目名称”+“标段”中标单位，请您到银城采购平台 <http://zc.ycdc.com> 查看中标信息**，供应商登陆系统后，可在“中标”中查看自己是否中标或者查看我的消息。

招标信息

银城集团南京区域2018-2020年度桩基检测工程

发布时间：2018-06-14 10:34:00

报名 入围 发标 标书下载 招标答疑 投标保证金 请标答疑 中标

项目名称:	银城集团南京区域2018-2020年度桩基检测工程
中标段:	二标段
中标单位:	杭州老板电器股份有限公司演示

项目名称:	银城集团南京区域2018-2020年度桩基检测工程
中标段:	一标段
中标单位:	杭州老板电器股份有限公司演示

4. 供应商如何查看采购订单

仅涉及采购订单合同的供应商

4.1 供应商如何查看采购订单

- 银城发布采购订单后，**供应商的电子邮箱**可以收到通知信息邮件，邮件内容为“**“订单名称”已发送，请您到银城采购平台 <http://zc.ycdc.com> 查询**”，供应商可以登录系统点击“采购订单”查看采购订单信息。

管理员
admin

我的待办 招标信息 基本信息 变更记录 订单记录

订单列表

工程项目 ▾ 请输入关键字搜索 🔍

订单编码	工程项目	订单名称	订单实际露方	业务日期
1 CG-20180609-0009	2018-6-9测试	G63宁海路项目全期		2018-06-09 12:06:00
2 12212	测试1	G63宁海路项目全期		

20 ▾ | 1 / 1 | 显示1到2 共 2条